



PROSEDUR MANUAL

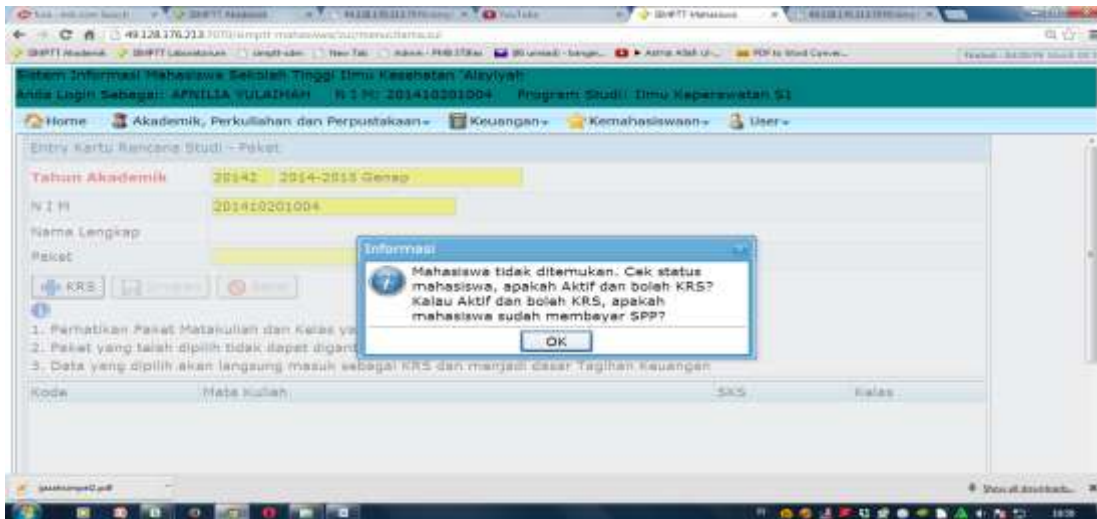
HER-REGISTRASI ONLINE MAHASISWA

STIKES 'AISYIYAH YOGYAKARTA



PROSEDUR HER-REGISTRASI ONLINE MAHASISWA STIKES 'AISYIYAH YOGYAKARTA

1. MAHASISWA MELAKUKAN PENGECEKAN DI SIM MAHASISWA PADA MENU TAGIHAN
2. MAHASISWA MELAKUKAN PROSES PEMBAYARAN KE BANK SESUAI DENGAN TAGIHAN
 - a. BANK BRI SYARIAH
 - b. BANK MANDIRI SYARIAH
 - c. BANK BRI
3. MAHASISWA MELAKUKAN PENGECEKAN DI SIM MAHASISWA PADA MENU TAGIHAN
APABILA BELUM MELAKUKAN PEMBAYARAN SPP TETAP SEMESTER GENAP TAHUN 20142, MAKA AKAN MUNCUL DI LAYAR PERINGATAN SEPERTI INI :



NB : Mohon melakukan pembayaran Di BANK yang ditunjuk.

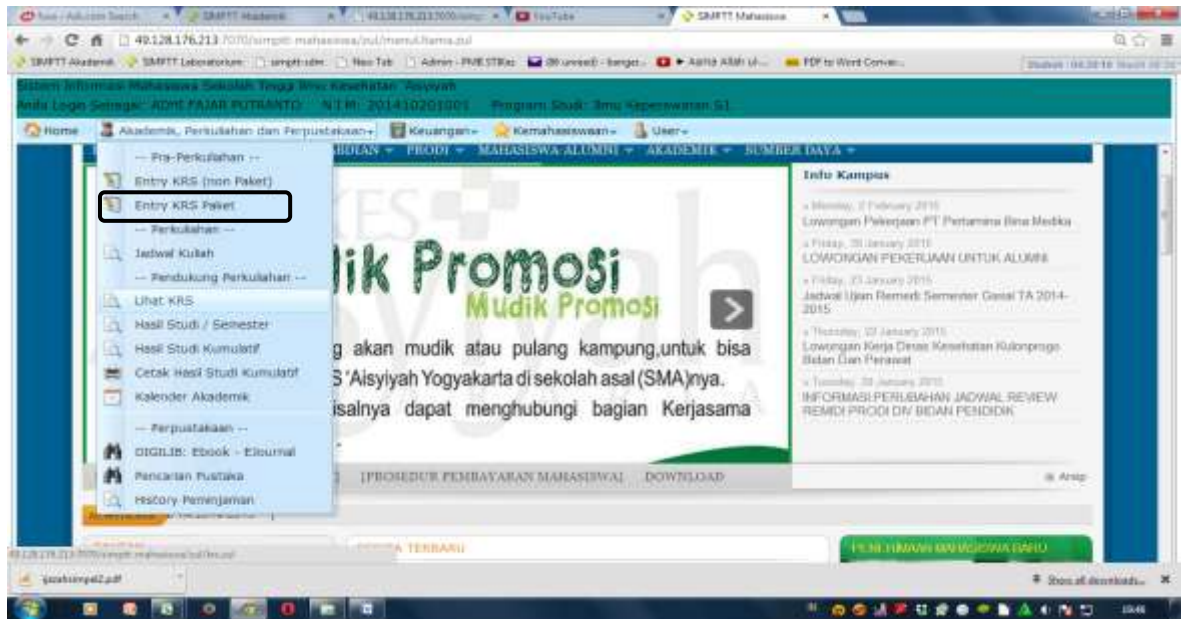
4. MAHASISWA MASUK KE MENU “ENTRY KRS”

No	Prodi	Angkatan	Menu yang dipilih
A	D3 Kebidanan	2014 , 2013 , 2012	ENTRY KRS “ PAKET “
	D3 Kebidanan Alih Jalur	2014	
	D4 Bidan Pendidik (Anvullen)	2014	
	D4 Bidan Pendidik (Reguler)	2014, 2013	
	S1 Keperawatan	2014, 2013, 2012, 2011	
	S1 Fisioterapi	2014, 2013, 2012	
B	D3 Kebidanan	2011	ENTRY KRS “ NON PAKET “
	D3 Kebidanan Alih Jalur	2013, 2012, 2011	
	D4 Bidan Pendidik (Anvullen)	2013, 2012	
	D4 Bidan Pendidik (Reguler)	2012,	
	S1 Keperawatan	2010, 2009	
	S1 Fisioterapi	-	

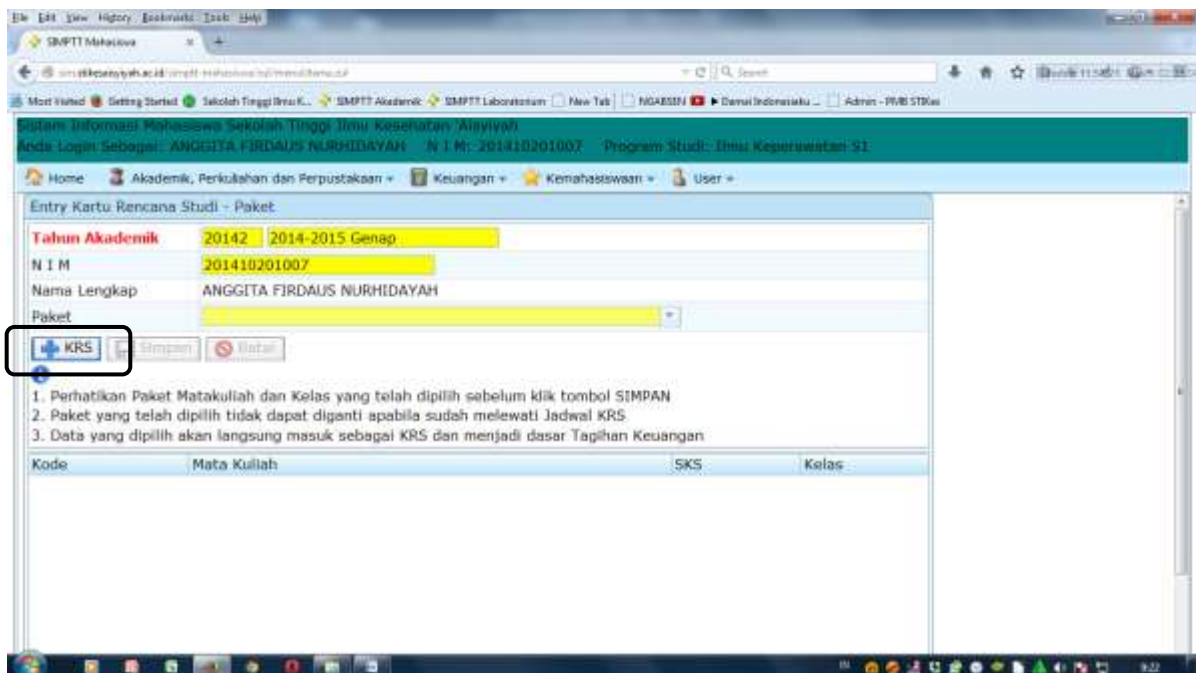
A. ENTRY KRS PAKET

Adapun langkah-langkahnya sebagai berikut :

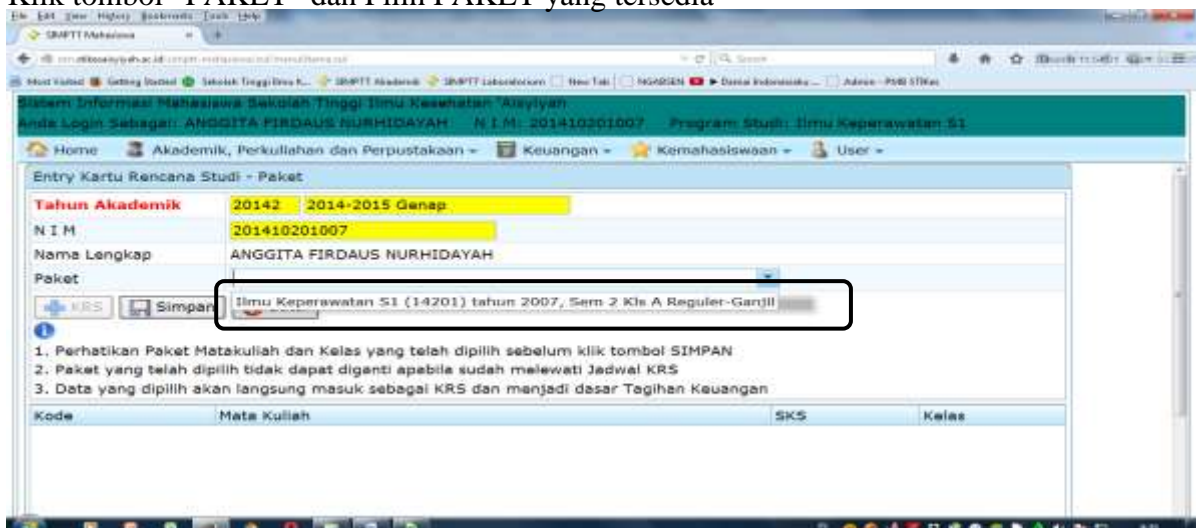
1) SILAHKAN KLIK PADA MENU ENTRY KRS PAKET



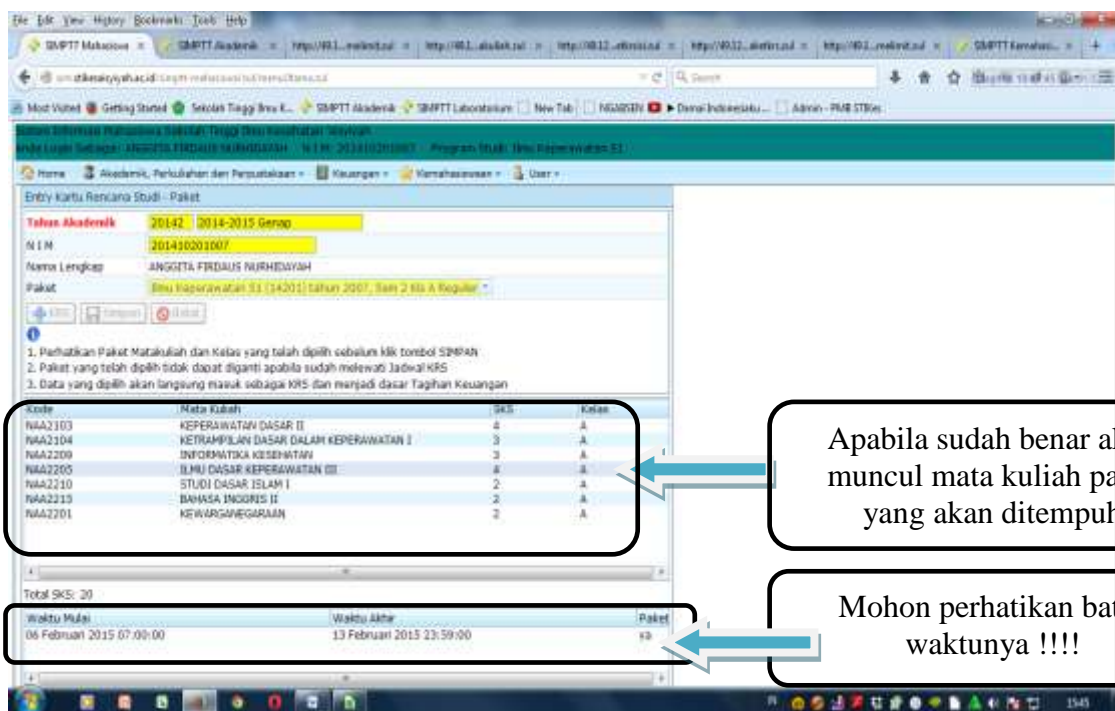
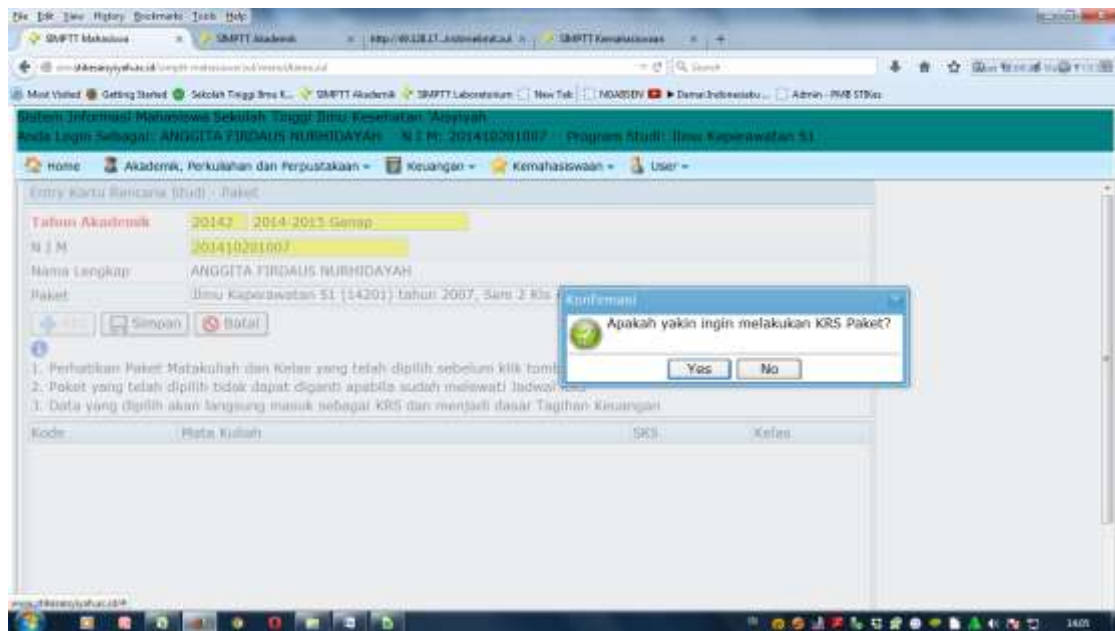
2) Klik tombol “KRS”



3) Klik tombol “PAKET” dan Pilih PAKET yang tersedia



4) Kemudian Klik “Simpan” dan akan muncul :



5) Dengan muncul nama mata kuliah maka otomatis anda sudah terdaftar sebagai mahasiswa **AKTIF** di **SEMESTER GENAP**

6) MAHASISWA MENGMABIL KARTU KRS / UJIAN DI PEMBIMBING AKADEMIK MASING-MASING SESUAI DENGAN WAKTU YANG TELAH DITENTUKAN